



Comune di Lozio | comune.lozio.bs.it
Via Giacomo Cappellini, 9 - 25040 - Lozio (Bs)
Tel. 0364/494010 - Fax. 0364/495000
C.F. 01127210175 - P.IVA 00603590985
info@comune.lozio.bs.it

COMUNE DI LOZIO

Apertura del canale WhatsApp ufficiale del Comune di Lozio

Si informa la cittadinanza che a partire dal giorno 5 AGOSTO 2024 sarà attivo il canale WhatsApp ufficiale del Comune di Lozio.

Attraverso questo canale, i cittadini - e tutti coloro che lo vorranno - potranno accedere ad avvisi e aggiornamenti, notizie utili e novità, informazioni interessanti e contenuti relativi al Comune, alla comunità e alla vita civica.

Si fa presente che il canale rappresenta un mezzo di comunicazione unidirezionale del Comune alla cittadinanza: per gli utenti non sarà possibile scrivere o commentare gli aggiornamenti pubblicati.

Il canale è un servizio di trasmissione fornito ed interamente gestito dalla piattaforma WhatsApp, con un alto livello di privacy e facilmente accessibile dagli utenti attraverso una semplice iscrizione.

Questo servizio di trasmissione è attualmente utilizzato da Ministeri ed Enti Pubblici.

Gestione e tutela della privacy dei canali WhatsApp

[Informazioni relative a sicurezza e privacy sui canali WhatsApp](#)


[Canali di WhatsApp: sicurezza, protezione, privacy](#)

Come iscriversi

1. Dal proprio smartphone, cliccare sul seguente link:

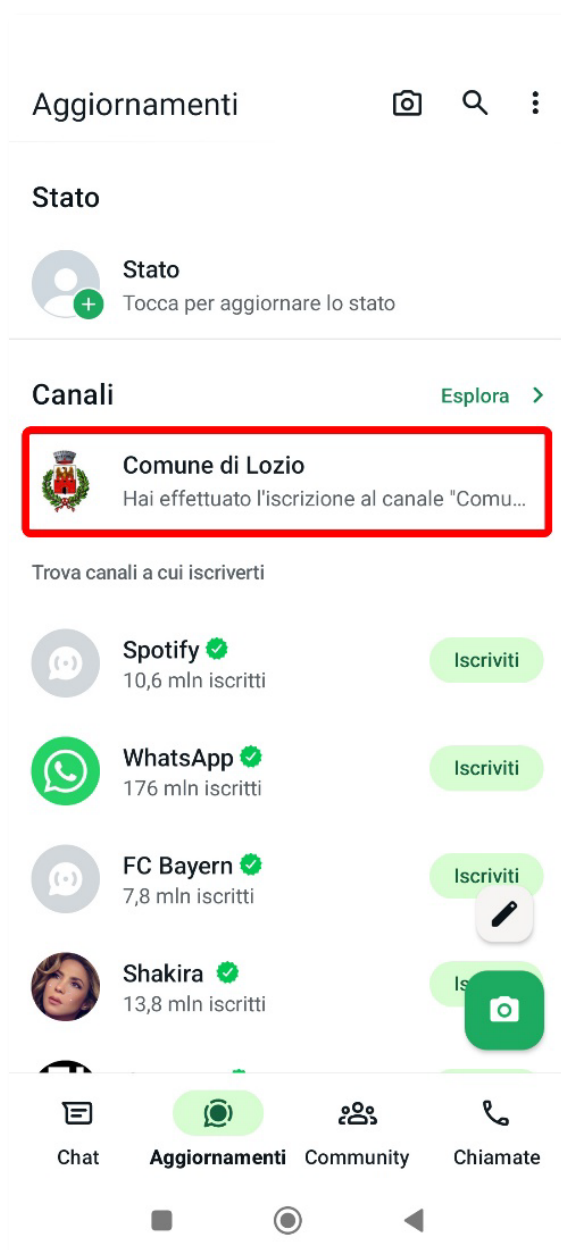
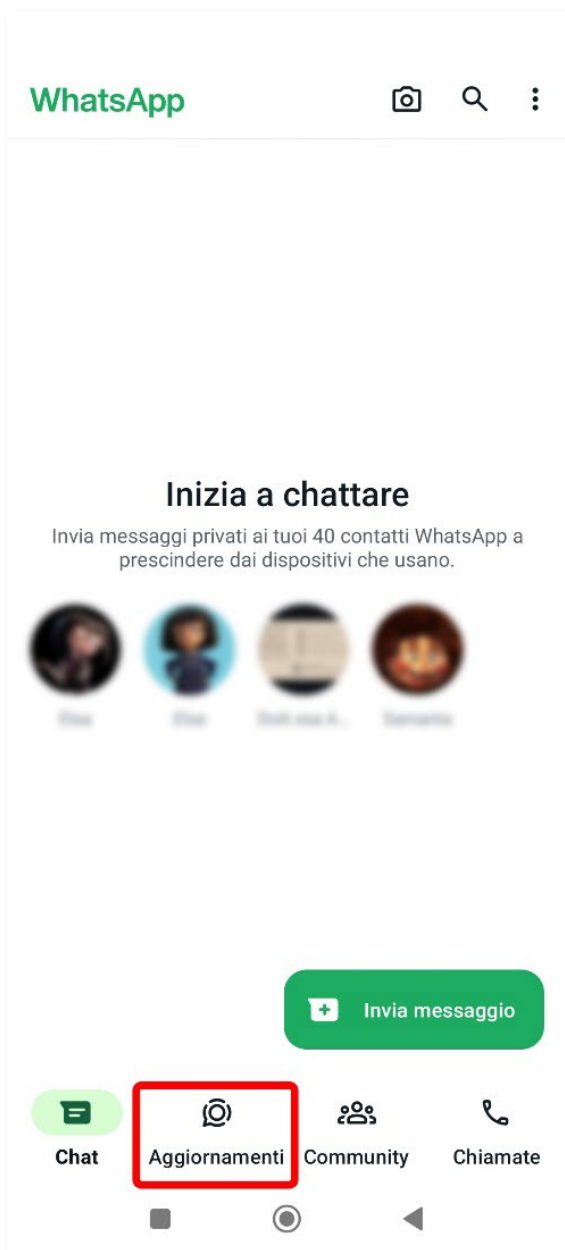
[Canale WhatsApp Comune di Lozio](#)

Nella schermata WhatsApp a cui si accede, selezionare “Iscriviti”.

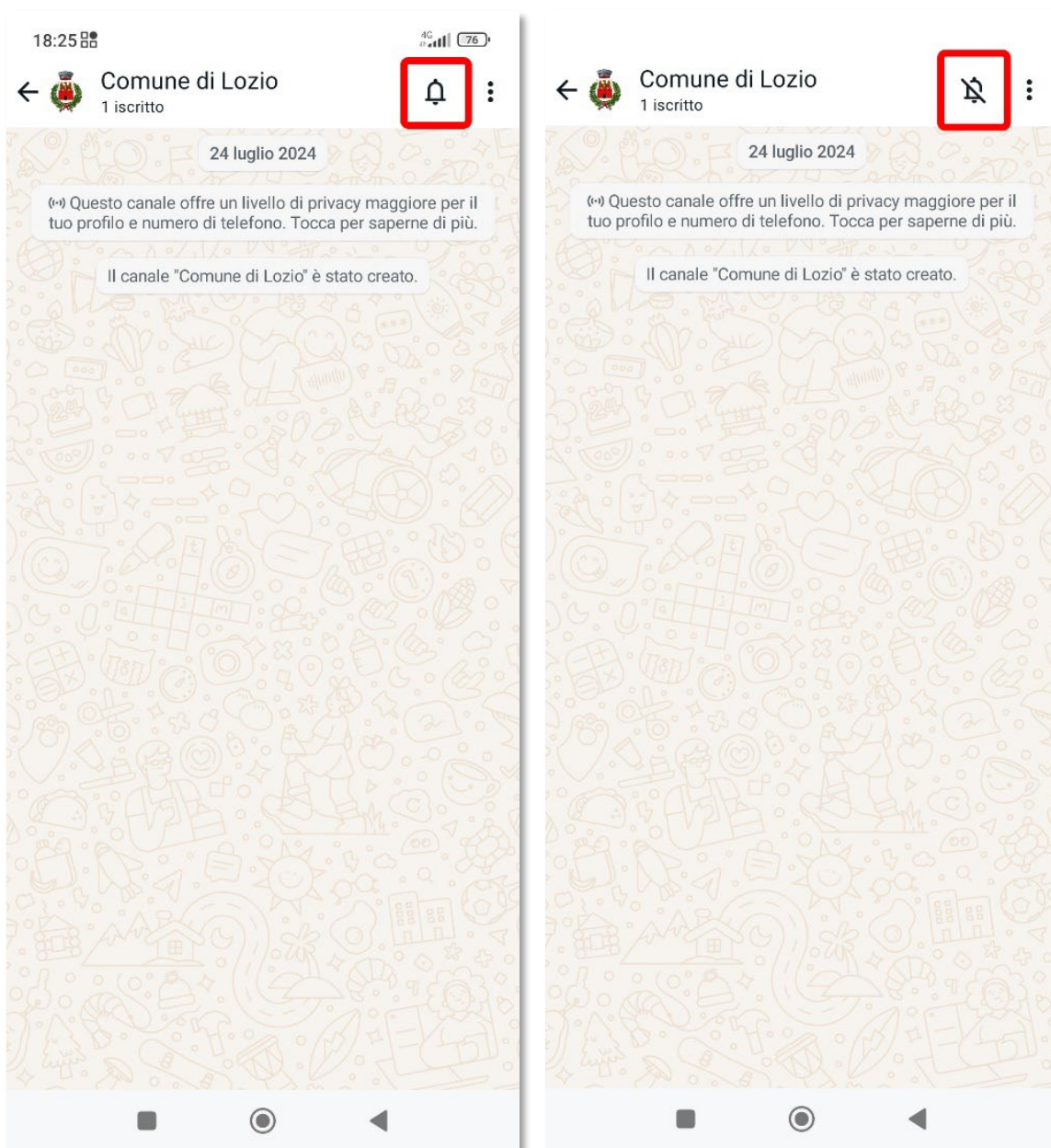


A questo punto l'iscrizione è stata eseguita con successo.

2. Il canale può essere ritrovato in ogni momento nella sezione "Aggiornamenti" di WhatsApp.




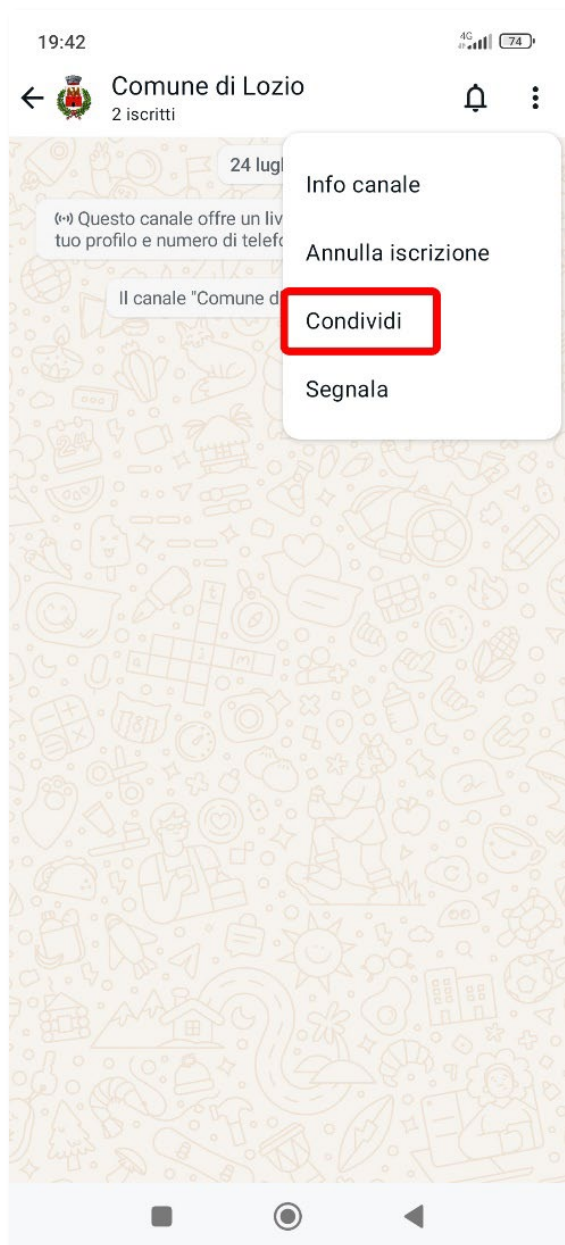
3. In alto a destra, all'interno del canale, è visibile l'icona di una campanella:
- attivando la campanella è possibile ricevere notifiche ad ogni nuovo aggiornamento pubblicato sul canale (come accade per le chat);
 - disattivando la campanella, invece, non si ricevono notifiche relative ai nuovi aggiornamenti pubblicati sul canale, e per visualizzarli è necessario accedere direttamente al canale nella sezione "Aggiornamenti".



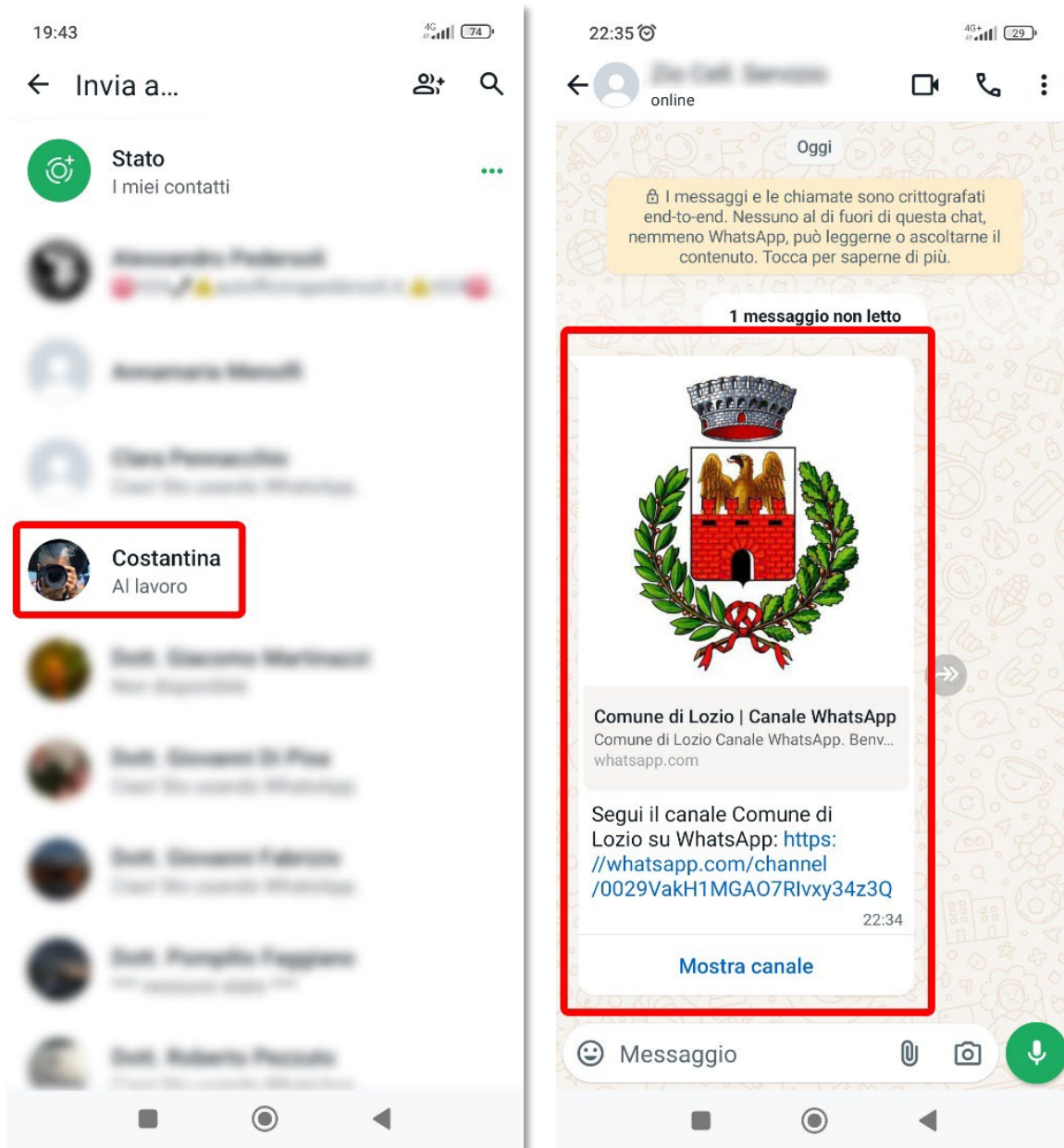
Per condividere il canale con altri utenti

È possibile condividere il canale con altri contatti nella propria rubrica, e invitarli ad iscriversi tramite un semplice link.

1. All'interno del canale, basta selezionare i tre puntini in alto a destra, quindi selezionare "Condividi" e scegliere di condividere su WhatsApp.



2. Selezionare quindi il contatto con cui si desidera condividere il canale ed inviare il messaggio. Nella chat del contatto selezionato, il link per iscriversi al canale sarà chiaramente identificabile.



Per approfondire - Informazioni generali sui canali WhatsApp

[Informazioni sui canali di WhatsApp](#)

[Come trovare e iscriversi ai canali di WhatsApp](#)

[Come gestire le notifiche dei canali](#)

[Come annullare l'iscrizione a un canale](#)